

«ՉԻԷՆՍԻ-ԱԼՖԱ» ՓԲԸ

**Ֆինանսական հաշվետվություններ
2011թ. դեկտեմբերի 31-ին
ավարտված տարվա համար**

Բովանդակություն

Անկախ աուդիտորական եզրակացություն	3
Ֆինանսական վիճակի մասին հաշվետվություն	5
Համապարփակ ֆինանսական արդյունքների մասին հաշվետվություն	6
Սեփական կապիտալում փոփոխությունների մասին հաշվետվություն	7
Դրամական միջոցների հոսքերի մասին հաշվետվություն	8
Ֆինանսական հաշվետվություններին կից ծանոթագրություն	9



KPMG Armenia cpj
 8th floor, Erebun Plaza Business Center
 26/1 Vazgen Sargsyan Street
 Yerevan 0010, Armenia

Քեյ-Փի-Էմ-Ջի Արմենիա ՓԲԸ
 77 Երևան, 0010
 Վ.Սարգսյանի փ. 26/1,
 «Էրեբունի Պլազա» Բիզնես-կենտրոն,
 8-րդ հարկ

Telephone Դեռայսս + 374 (10) 566 762
 Fax Ֆաքս + 374 (10) 566 762
 Internet Ինտերնետ www.kpmg.am

Անկախ աուդիտորական եզրակացություն

«ՋիԷՆՍի-ԱԼՖԱ» ՓԲԸ
 Տնօրենների խորհրդին

Մենք աուդիտի ենք ենթարկել «ՋիԷՆՍի-ԱԼՖԱ» ՓԲԸ -ի (այսուհետ՝ «Ընկերություն») կից ներկայացվող ֆինանսական հաշվետվությունները, որոնք ներառում են ֆինանսական վիճակի մասին հաշվետվությունը՝ առ 31 դեկտեմբերի 2011թ. և հաշվետու տարվա համապարփակ ֆինանսական արդյունքների, սեփական կապիտալում փոփոխությունների և դրամական միջոցների հոսքերի մասին հաշվետվությունները, ինչպես նաև ծանոթագրությունները, որոնք ներառում են հաշվապահական հաշվառման քաղաքականության հիմնական դրույթները և այլ բացատրական տեղեկատվություն:

Ղեկավարության պատասխանատվությունը ֆինանսական հաշվետվությունների համար

Մոյն ֆինանսական հաշվետվությունների՝ ֆինանսական հաշվետվությունների միջազգային ստանդարտների համաձայն կազմման և ճշմարիտ ներկայացման համար պատասխանատու է ղեկավարությունը: Ղեկավարությունը պատասխանատու է նաև այնպիսի ներքին վերահսկողության համակարգի համար, որը, ղեկավարության կարծիքով, թույլ կտա կազմել սխալների կամ խարդախության արդյունքում առաջացող էական խեղաթյուրումներից զերծ ֆինանսական հաշվետվություններ:

Աուդիտորի պատասխանատվությունը

Մեր պատասխանատվությունն է անցկացված աուդիտի արդյունքում արտահայտել կարծիք ֆինանսական հաշվետվությունների վերաբերյալ: Մենք աուդիտն անցկացրեցինք Աուդիտի միջազգային ստանդարտներին համապատասխան: Այդ ստանդարտներով պահանջվում է, որ մենք հետևենք էթիկայի պահանջներին և աուդիտը պլանավորենք ու իրականացնենք՝ ֆինանսական հաշվետվություններն էական խեղաթյուրումներից զերծ լինելու մասին ողջամիտ երաշխիք ձեռք բերելու նպատակով:

Աուդիտորական աշխատանքները ներառում են այնպիսի ընթացակարգերի իրականացում, որոնք թույլ են տալիս ձեռք բերել աուդիտորական ապացույցներ ֆինանսական հաշվետվություններում ներկայացված գումարների և բացահայտումների վերաբերյալ: Ընտրված ընթացակարգերը կախված են աուդիտորի դատողությունից, ներառյալ ֆինանսական հաշվետվությունների՝ խարդախությանը կամ սխալներով պայմանավորված էական խեղաթյուրումների ռիսկի գնահատումը: Այս ռիսկը գնահատելիս աուդիտորը դիտարկում է ֆինանսական հաշվետվությունների պատրաստման և ճշմարիտ կերպով ներկայացման համար կիրառվող ներքին վերահսկողության համակարգը, որպեսզի մշակի համապատասխան աուդիտորական ընթացակարգեր, բայց ոչ կազմակերպության ներքին նպատակով: Աուդիտորական աշխատանքները ներառում են նաև ֆինանսական հաշվետվությունների կազմման ժամանակ կիրառված հաշվապահական հաշվառման քաղաքականության համապատասխանության, ղեկավարության կողմից կատարված հաշվապահական գնահատումների խելամուտության, ինչպես նաև ֆինանսական հաշվետվությունների ընդհանուր ներկայացման գնահատումը:

Մենք գտնում ենք, որ ձեռք բերված աուդիտորական ապացույցները բավականաչափ են և համապատասխան՝ մեր աուդիտորական եզրակացության հիմք հանդիսանալու համար:


«Քեյ-Փի-Էմ-Ջի Արմենիա» ՓԲԸ 77 շեփարհայան համայն գրանցված և KPMG Europe LLP-ի ստանդ սեփականությունը շվեյցարական KPMG International Cooperative «KPMG network» կազմակերպության անդամակցող «Քեյ-Փի-Էմ-Ջի» շեփարհայան ձեռնարկի ցանցի անդամ

Եզրակացություն

Մեր կարծիքով, ֆինանսական հաշվետվությունները, բոլոր էական առումներով, ճշմարիտ են ներկայացնում Ընկերության ֆինանսական վիճակը առ 31-ը դեկտեմբերի 2011թ., ինչպես նաև նրա գործունեության արդյունքներն ու դրամական միջոցների հոսքերը հաշվետու տարվա համար՝ Ֆինանսական հաշվետվությունների միջազգային ստանդարտների համաձայն:


Այլ նշում

2010թ. դեկտեմբերի 31-ի դրությամբ և այդ ամսաթվին ավարտված տարվա համադրելի տվյալներն աուդիտի չեն ենթարկվել:


Էնդրյու Քոքսել
Տնօրեն

KPMG Armenia




Տիգրան Գասպարյան
Աուդիտի բաժնի ղեկավար

«Քեյ-Փի-Էմ-Ջի Արմենիա» ՓԲԸ
24 մայիսի 2012թ.

հազ. դրամ	Ծնթգ.	2011թ.	2010թ. Առդիտ շանցած
ԱԿՏԻՎՆԵՐ			
Ոչ ընթացիկ ակտիվներ			
Հիմնական միջոցներ	10	4,961,065	3,560,266
Ոչ նյութական ակտիվներ		13,301	1,119
Հետաձգված հարկային ակտիվներ	11	361,083	219,696
Կանխավճարներ ոչ ընթացիկ ակտիվների գծով		849	54,571
Ընդամենը ոչ ընթացիկ ակտիվներ		5,336,298	3,835,652
Ընթացիկ ակտիվներ			
Պաշարներ		53,368	5,548
Առևտրական և այլ դեբիտորական պարտքեր	12	454,275	265,901
Դրամական միջոցներ և դրանց համարժեքներ	13	23,947	135,597
Ընդամենը ընթացիկ ակտիվներ		531,590	407,046
Ընդամենը ակտիվներ		5,867,888	4,242,698
ՍԵՓԱԿԱՆ ԿԱՊԻՏԱԼ ԵՎ ՊԱՐՏԱՎՈՐՈՒԹՅՈՒՆՆԵՐ			
Սեփական կապիտալ			
Բաժնետիրական կապիտալ	14	1,000,000	484,281
Չբաշխված շահույթ		25,034	53,064
Ընդամենը սեփական կապիտալ		1,025,034	537,345
Ոչ ընթացիկ պարտավորություններ			
Հետաձգված եկամուտ և ստացված կանխավճարներ, ոչ ընթացիկ մաս	15	3,377,476	1,535,732
Ընդամենը ոչ ընթացիկ պարտավորություններ		3,377,476	1,535,732
Ընթացիկ պարտավորություններ			
Հետաձգված եկամուտ և ստացված կանխավճարներ, ընթացիկ մաս	15	403,124	759,061
Վարկեր և փոխառություններ	16	192,942	552,312
Առևտրական և այլ կրեդիտորական պարտքեր	17	611,291	542,003
Վճարվելիք շահաբաժիններ		-	264,843
Ընթացիկ հարկային պարտավորություններ		258,021	51,402
Ընդամենը ընթացիկ պարտավորություններ		1,465,378	2,169,621
Ընդամենը պարտավորություններ		4,842,854	3,705,353
Ընդամենը սեփական կապիտալ և պարտավորություններ		5,867,888	4,242,698

Ֆինանսական վիճակի մասին հաշվետվությունը պետք է դիտարկվի 9-ից 37-րդ էջերում ներկայացված ֆինանսական հաշվետվությունների բաղկացուցիչ մասը կազմող ծանոթագրությունների հետ մեկտեղ:

«ՋԻԷՆՍԻ-ԱԼՖԱ» ՓԲԸ
 Համապարփակ ֆինանսական արդյունքների մասին հաշվետվություն
 2011թ. դեկտեմբերի 31-ին ավարտված տարվա համար


հազ. դրամ	Ծնթգ.	2011թ.	2010թ.
			Աուդիտ չանցած
Հասույթ	6	3,540,985	2,637,007
Ձեռքբերված ինտերնետային տրաֆիկ		(1,160,615)	(804,672)
Ցանցային ենթակառուցվածքների վարձակալություն		(176,412)	(34,540)
Վաճառված մութ մանրաթելի ինքնարժեք		(88,099)	(156,046)
Աշխատավարձ և աշխատակիցների այլ հատուցումներ		(211,030)	(154,986)
Մաշվածություն և ամորտիզացիա		(331,434)	(166,656)
Վերանորոգման և պահպանման ծառայություններ		(55,212)	(88,054)
Այլ գործառնական ծախսեր	7	(127,964)	(154,944)
Այլ գործառնական եկամուտ		285	3,240
Գործառնական գործունեության արդյունքները		1,390,504	1,080,349
Ֆինանսական եկամուտ	8	4,356	6,243
Ֆինանսական ծախսեր	8	(69,890)	(63,584)
Զուտ ֆինանսական ծախսեր		(65,534)	(57,341)
Շահույթ նախքան շահութահարկով հարկումը		1,324,970	1,023,008
Շահութահարկի գծով ծախս	9	(275,532)	(207,378)
Շահույթ և ընդամենը համապարփակ եկամուտ տարվա համար		1,049,438	815,630

Ֆինանսական հաշվետվությունները հաստատվել են ղեկավարության կողմից 2012թ. մայիսի 24-ին և ստորագրվել են վերջինիս անունից:

Հայկ Ֆարամազյան
 Գլխավոր տնօրեն



Կարոյան Կարապետյան
 Ֆինանսական տնօրեն



հազ. դրամ	Բաժնետիրական կապիտալ	Չբաշխված շահույթ	Ընդամենը
Մնացորդը առ 1 հունվարի 2010թ. (աուդիտ չանցած)	100	205,615	205,715
Ընդամենը համապարփակ եկամուտ տարվա համար			
Շահույթ տարվա համար (աուդիտ չանցած)	-	815,630	815,630
Ընդամենը համապարփակ եկամուտ տարվա համար (աուդիտ չանցած)	-	815,630	815,630
Գործարքներ սեփականատերերի հետ՝ գրանցված ուղղակիորեն սեփական կապիտալում			
Թողարկված բաժնետոմսեր (աուդիտ չանցած)	484,181	(484,181)	-
Շահաբաժիններ բաժնետերերին (աուդիտ չանցած)	-	(484,000)	(484,000)
Ընդամենը գործարքներ սեփականատերերի հետ՝ գրանցված ուղղակիորեն սեփական կապիտալում (աուդիտ չանցած)	484,181	(968,181)	(484,000)
Մնացորդը առ 31 դեկտեմբերի 2010թ. (աուդիտ չանցած)	484,281	53,064	537,345
Մնացորդը առ 1 հունվարի 2011թ. (աուդիտ չանցած)	484,281	53,064	537,345
Ընդամենը համապարփակ եկամուտ տարվա համար			
Շահույթ տարվա համար	-	1,049,438	1,049,438
Ընդամենը համապարփակ եկամուտ տարվա համար	-	1,049,438	1,049,438
Գործարքներ սեփականատերերի հետ՝ գրանցված ուղղակիորեն սեփական կապիտալում			
Թողարկված բաժնետոմսեր	515,719	(515,719)	-
Շահաբաժիններ բաժնետերերին	-	(561,749)	(561,749)
Ընդամենը գործարքներ սեփականատերերի հետ՝ գրանցված ուղղակիորեն սեփական կապիտալում	515,719	(1,077,468)	(561,749)
Մնացորդը առ 31 դեկտեմբերի 2011թ.	1,000,000	25,034	1,025,034

հազ. դրամ	2011թ.	2010թ.
		Ատոլիտ շանցած
Դրամական միջոցների հոսքեր գործառնական գործունեությունից		
Հաճախորդներից ստացված դրամական միջոցներ	4,909,634	2,744,831
Մատակարարներին և աշխատակիցներին վճարված դրամական միջոցներ	(1,786,832)	(918,854)
Դրամական միջոցներ գործառնական գործունեությունից	3,122,802	1,825,977
Վճարված տոկոսներ	(75,124)	(13,326)
Վճարված շահութահարկ	(210,300)	(374,528)
Դրամական միջոցների զուտ հոսքեր գործառնական գործունեությունից	2,837,378	1,438,123
Դրամական միջոցների հոսքեր ներդրումային գործունեությունից		
Ստացված տոկոսներ	4,356	6,243
Հիմնական միջոցների զուտ ձեռքբերում	(1,795,124)	(2,208,984)
Տրված/մարված փոխառություններ	320	(1,000)
Ներդրումային գործունեությունից օգտագործված դրամական միջոցների զուտ հոսքեր	(1,790,448)	(2,203,741)
Դրամական միջոցների հոսքեր ֆինանսավորման գործունեությունից		
Հոսքեր փոխառություններից	730,440	768,204
Փոխառությունների մարում	(1,059,519)	(388,896)
Վճարված շահաբաժիններ	(826,592)	(219,157)
Ֆինանսավորման գործունեությամբ(օգտագործված)/ ստացված դրամական միջոցների զուտ հոսքեր	(1,155,671)	160,151
Դրամական միջոցների և դրանց համարժեքների զուտ նվազում	(108,741)	(605,467)
Արտարժույթի փոխարժեքի փոփոխման ազդեցությունը դրամական միջոցների և դրանց համարժեքների վրա	(2,909)	(3,146)
Դրամական միջոցները և դրանց համարժեքները առ 1 հունվարի	135,597	744,210
Դրամական միջոցները և դրանց համարժեքները առ 31 դեկտեմբերի	23,947	135,597